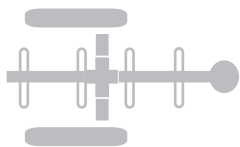


aidoo - Basisträger

Basisträger mit Option auf zweiteilige Holzplattform oder Alubox, Spurbreite einstellbar: 65/70 cm
Art.Nr. AH-400 - B



netto	VK incl. 19% MwSt.
1385,71 EUR	1649,00 EUR

aidoo - Cargo

Basisträger mit abschließbarer Alubox 135L (LxBxH mm: 900x 490x 380) Spurbreite einstellbar: 65/70 cm
Art.Nr. AH-400 - A



16"

Schwalbe Marathon

netto	VK incl. 19% MwSt.
1763,87EUR	2099,00 EUR

oder

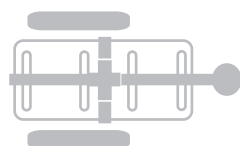
20"

Schwalbe Big Apple Plus
Schwalbe Super MOTO-X

netto	VK incl. 19% MwSt.
1763,87EUR	2099,00 EUR

aidoo - Outdoor

Basisträger mit zweiteiliger Holzplattform, (LxB mm: 900x 425) Spurbreite einstellbar: 65/70 cm
Art.Nr. AH-400 - H



aidoo - für Wassersport

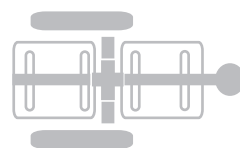
Basisträger mit Ergänzungsset für Wassersport/Kajak/Kanu incl. Deichselverlängerung und Auflagebügel Spurbreite einstellbar: 65/70 cm
Art.Nr. AH-400 - W



netto	VK incl. 19% MwSt.
1889,92 EUR	2249,00 EUR

aidoo - Werkzeug

Basisträger mit 2 Halterungen für Systainer, (LxB mm: 900x 425) Spurbreite einstellbar: 65/70 cm
Art.Nr. AH-400 - WZ



netto	VK incl. 19% MwSt.
1511,76EUR	1799,00 EUR

aidoo - für Stadt und Land

mit abschließbarer Alubox 81Liter und Zuladung bis 60kg (LxBxH mm: 750 x 350 x 310) Spurbreite einstellbar: 55cm oder 60cm
Art.Nr. AH-5360



netto	VK incl. 19% MwSt.
1721,85 EUR	2049,00 EUR

aidoo - Nachläufer

mit abschließbarer Alubox 60L (LxBxH mm: 600x 400x 330) und Ladeplattform zwischen den Rädern Spurbreite 42 cm
Art.Nr. AH-NL-100 - A



16"

Schwalbe Marathon

netto	VK incl. 19% MwSt.
1679,83EUR	1999,00 EUR

aidoo - Nachläufer

mit Holzplattform vorne und Ladeplattform zwischen den Rädern Spurbreite 42 cm
Art.Nr. AH-NL-100 - H



netto	VK incl. 19% MwSt.
1637,82 EUR	1949,00 EUR

aidoo - basic +

zweiteiliger Transportplattform Spurbreite 42 cm
Art.Nr. AH-300



netto	VK incl. 19% MwSt.
1637,82 EUR	1949,00 EUR

Alle aidoo-Preise verstehen sich incl. Doppeltiefdeichsel Standardbreite 135mm Achse, Klemmschellen der aidoo-Basisausstattung (Festverschraubung M6, DIN 912), Torsionsfederelement bis 50kg Zuladung, zuzüglich erforderlicher Weber-Kupplung. Weitere Ausstattungsvarianten, sowie Zubehör und Ersatzteile auf Anfrage.