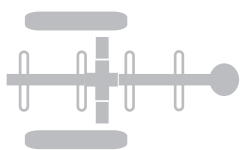


aidoo – Basisträger

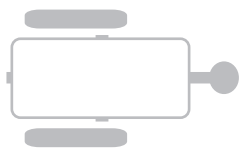
Basisträger mit Option auf zweiteilige Holzplattform oder Alubox, Spurbreite einstellbar: 63/70 cm
Art.Nr. AH-400 – B



netto	VK incl. 19% MwSt.
1259,66 EUR	1499,00 EUR

aidoo – Cargo

Basisträger mit abschließbarer Alubox 135L (LxBxH mm: 900x 490x 380) Spurbreite einstellbar: 63/70 cm
Art.Nr. AH-400 – A



16“
Schwalbe Marathon

netto	VK incl. 19% MwSt.
1511,76 EUR	1799,00 EUR

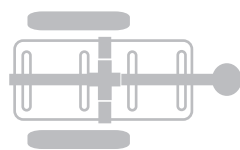
oder

20“
Schwalbe Big Apple Plus
Schwalbe Super MOTO-X

netto	VK incl. 19% MwSt.
1511,76 EUR	1799,00 EUR

aidoo – Outdoor

Basisträger mit zweiteiliger Holzplattform, (LxB mm: 900x 425) Spurbreite einstellbar: 63/70 cm
Art.Nr. AH-400 – H



aidoo – für Wassersport

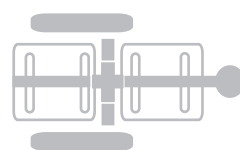
Basisträger mit Ergänzungsset für Wassersport/Kajak/Kanu incl. Deichselverlängerung und Auflagebügel Spurbreite einstellbar: 63/70 cm
Art.Nr. AH-400 – W



netto	VK incl. 19% MwSt.
1478,15 EUR	1759,00 EUR

aidoo – Outdoor

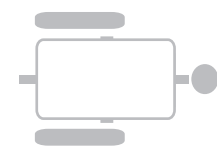
Basisträger mit zweiteiliger Holzplattform, (LxB mm: 900x 425) Spurbreite einstellbar: 63/70 cm
Art.Nr. AH-400 – H



netto	VK incl. 19% MwSt.
1511,76 EUR	1799,00 EUR

aidoo – für Stadt und Land

abschließbare Alubox mit satten 81Liter Ladevolumen und einer Zuladung von 60kg. (LxBxH mm: 750 x 350 x 310) Spurbreite einstellbar: 53cm oder 60cm
Art.Nr. AH-5360



netto	VK incl. 19% MwSt.
1452,94 EUR	1729,00 EUR

aidoo – Nachläufer

mit abschließbarer Alubox 60L (LxBxH mm: 600x 400x 330) und Ladeplattform zwischen den Rädern
Art.Nr. AH-NL-100 – A



16“
Schwalbe Marathon

netto	VK incl. 19% MwSt.
1420,17 EUR	1690,00 EUR

aidoo – Nachläufer

mit Holzplattform vorne und Ladeplattform zwischen den Rädern
Art.Nr. AH-NL-100 – H



netto	VK incl. 19% MwSt.
1420,17 EUR	1690,00 EUR

aidoo – basic +

zweiteiliger Transportplattform Spurbreite 42 cm
Art.Nr. AH-300



netto	VK incl. 19% MwSt.
1420,17 EUR	1690,00 EUR

Alle aidoo-Preise verstehen sich incl. Doppeltiefdeichsel Standardbreite 135mm Achse, Klemmschellen der aidoo-Basisausstattung (Festverschraubung M6, DIN 912), Torsionsfederelement bis 50kg Zuladung, zuzüglich erforderlicher Weber-Kupplung. Weitere Ausstattungsvarianten, sowie Zubehör und Ersatzteile auf Anfrage.